



DOCUMENTATION INTÉGRATEUR

Pré-remplissage XML de la déclaration modèle 205

Cette documentation à destination des intégrateurs de logiciels explique les différentes parties du format de fichier XML pour le pré-remplissage de la démarche MyGuichet *Déclaration pour l'établissement en commun des revenus d'entreprises collectives et Déclaration pour l'impôt sur le revenu des collectivités*.

1. INTRODUCTION

Le fichier XML créé vous permettra de créer la démarche via le « Glisser-Déposer » de MyGuichet.

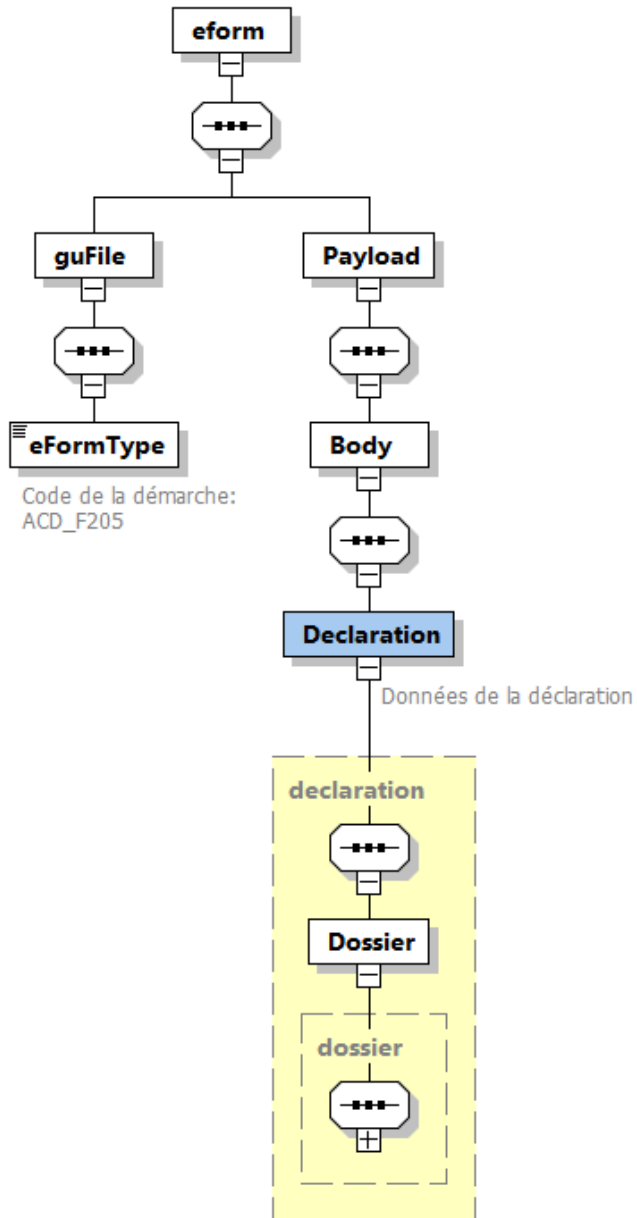
Il n'est pas prévu de mettre à disposition des éditeurs de logiciels et autres services informatiques une plate-forme de prévalidation ou de test. La validation syntaxique d'un fichier XML créé peut être faite avec la plupart des éditeurs de fichiers XML et la plupart des règles sémantiques seront validées en ligne par l'assistant.

2. FORMAT DE TRANSMISSION

Le format de fichier est unique. Il permet de pré-remplir la démarche MyGuichet. La démarche devra ensuite être confirmée, signée, puis les pièces jointes ajoutées et enfin transmise.

2.1. Structure principale

Un message XML de déclaration pour l'établissement en commun des revenus d'entreprises collectives et Déclaration pour l'impôt sur le revenu des collectivités ('*eform*') est composé d'un code ('*guFile*') pour la création de la démarche dans MyGuichet et d'une structure Payload pour le pré-remplissage de cette démarche. Ce '*guFile*' doit comporter une balise '*eFormType*' qui doit être obligatoirement égale à « ACD_F205 ».



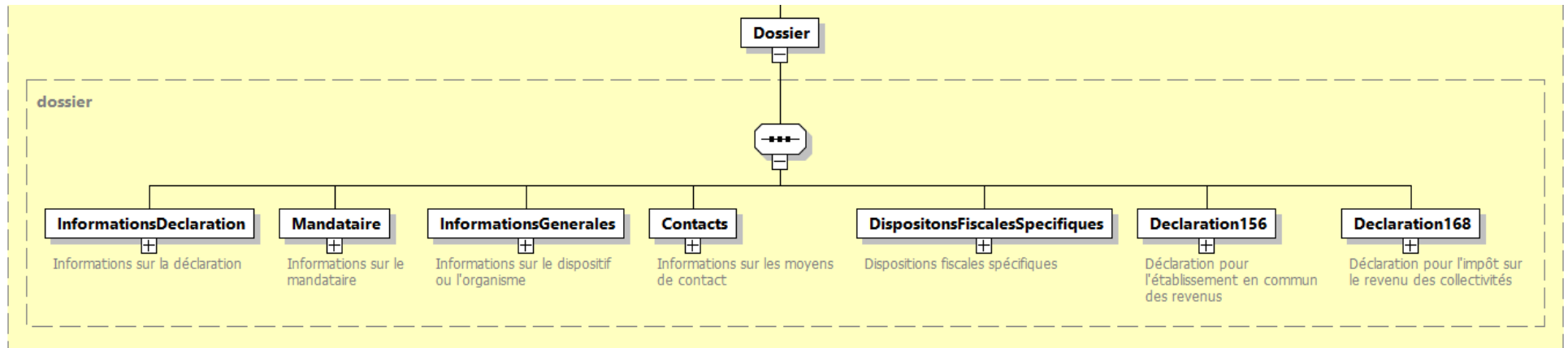


```
<?xml version="1.0" encoding="UTF-8"?>
<eform xmlns:xsi="http://www.w3.org/2001/XMLSchema-instance">
  <guFile>
    <eFormType>ACD_F205</eFormType>
  </guFile>
  <Payload>
    <Body>
      <Declaration>
        <Dossier>
        </Dossier>
      </Declaration>
    </Body>
  </Payload>
</eform>
```

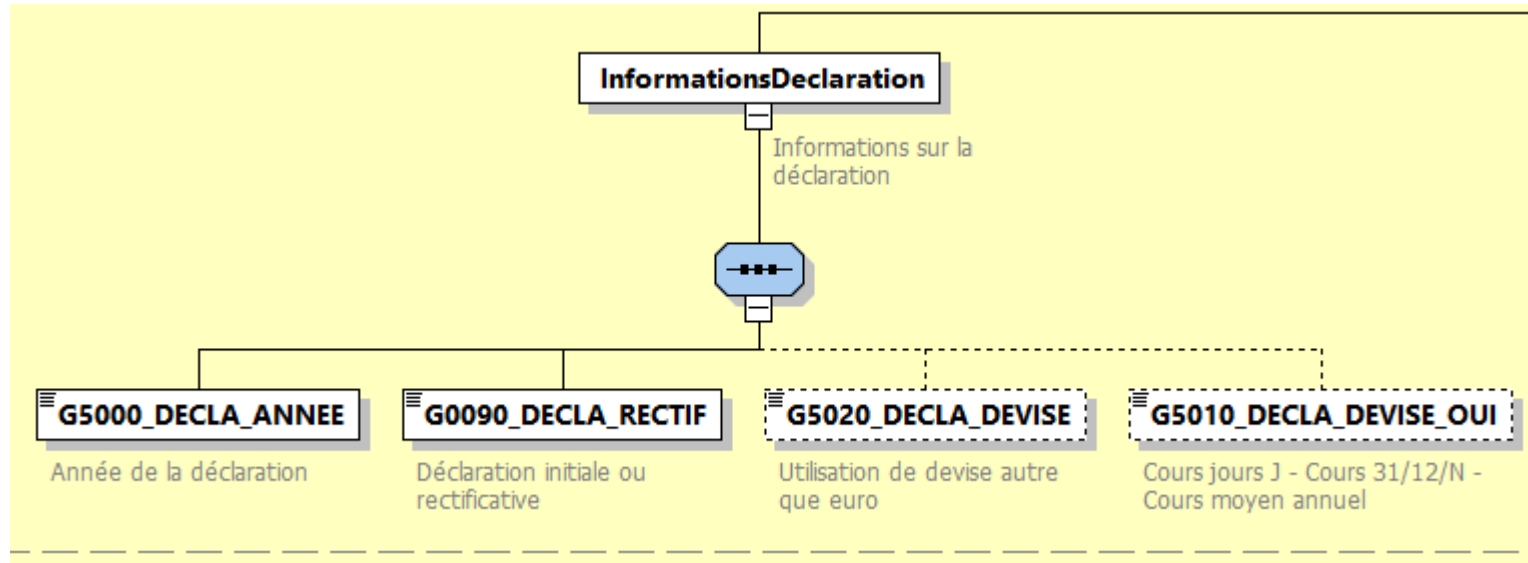
2.2. Dossier

La section Dossier est composée des parties suivantes :

- › InformationsDeclaration
- › Mandataire
- › InformationsGenerales
- › Contacts
- › DispositonsFiscalesSpecifiques
- › Declaration156 qui détaille la déclaration pour l'établissement en commun des revenu (Declaration156)
- › Declaration168 qui détaille la déclaration pour l'impôt sur le revenu des collectivités (Declaration168)



2.2.1. InformationsDeclaration



L'élément « InformationsDeclaration » permet de pré-remplir la rubrique « Informations déclaration » de la démarche. Il est composé des éléments suivants:

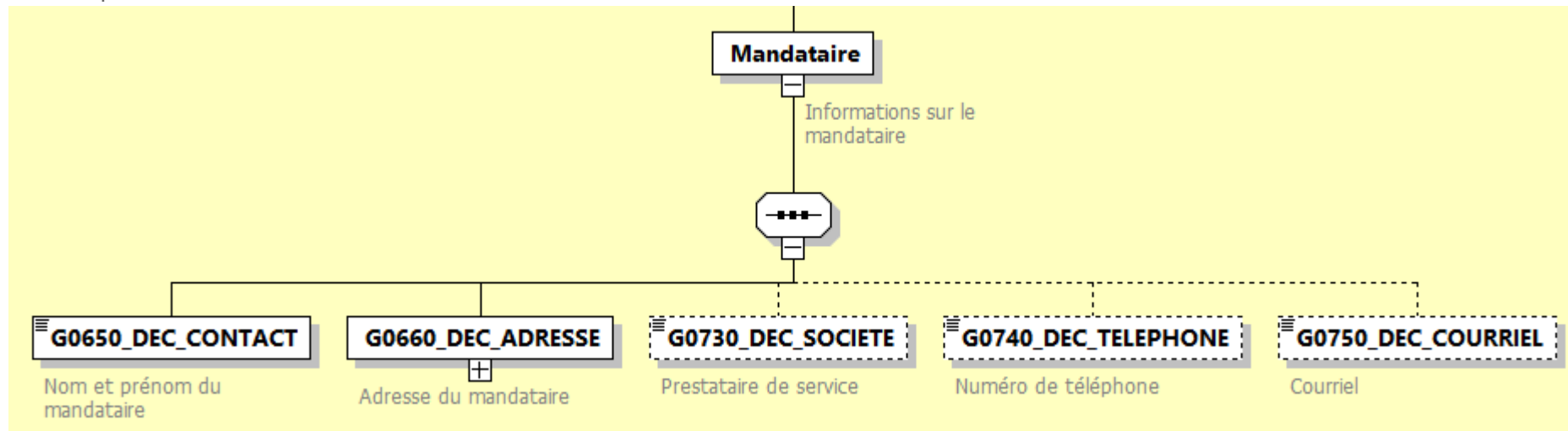
G5000_DECLA_ANNEE : Année de la déclaration (les années possibles commencent à partir de N-1)

G0090_DECLA_RECTIF : Déclaration initiale ou rectificative

G5020_DECLA_DEVISE : Utilisation de devise autre qu'euro

G5010_DECLA_DEVISE_OUI : 3 choix possibles: JOUR, FINANNEE, MOYEN

2.2.2. Mandataire



L'élément « Mandataire » permet de pré-remplir la rubrique « Mandataire » de la démarche. Il est composé des éléments suivants:

G0650_DEC_CONTACT : Nom et prénom de la personne mandataire

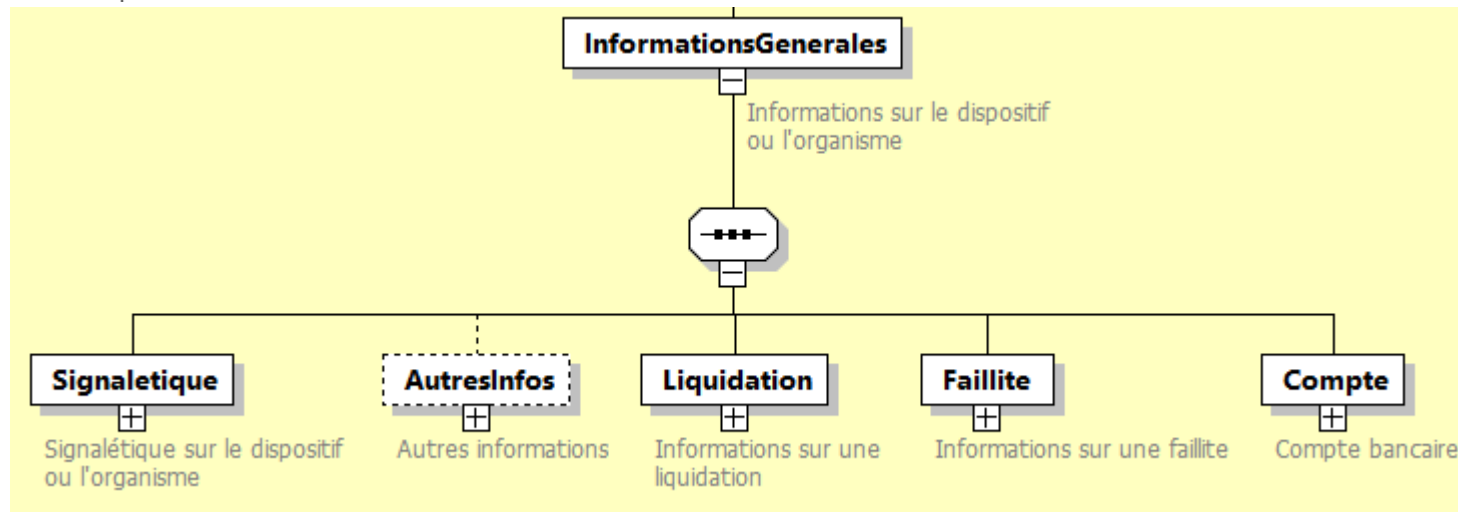
G0660_DEC_ADRESSE: Adresse du contact avec le type complexe XSD « adresse »

G0730_DEC_SOCIETE: Nom du prestataire

G0740_DEC_TELEPHONE: Téléphone du contact

G0750_DEC_COURRIEL: Courriel du contact

2.2.3. InformationsGenerales



L'élément « InformationsGenerales » permet de pré-remplir la rubrique « Informations générales » de la démarche. Il est composé des éléments suivants:

Signaletique : Signalétique sur le dispositif ou l'organisme

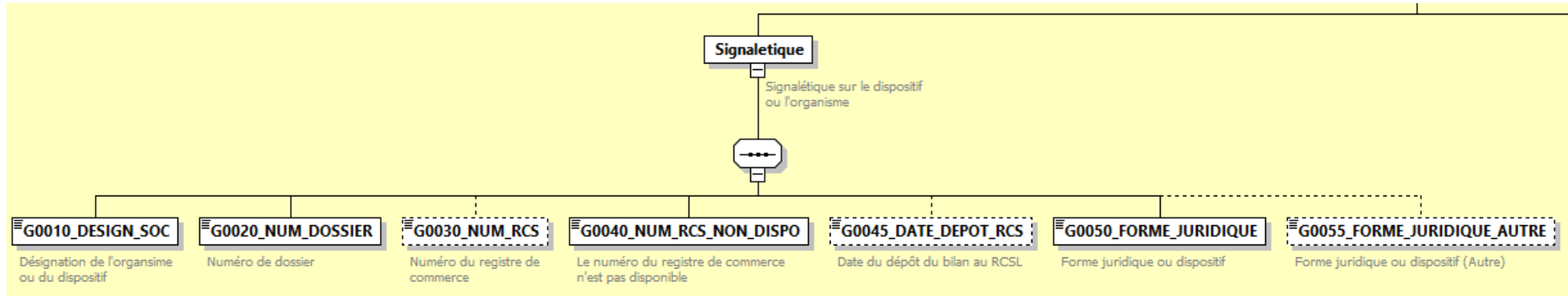
AutresInfos: Autres informations facultatives sur le dispositif ou l'organisme

Liquidation: Informations sur une liquidation potentielle

Faillite: Informations sur une faillite potentielle

Compte: Informations bancaires sur le dispositif ou l'organisme

2.2.3.1. Signaletique



L'élément « Signalétique » permet de pré-remplir les données de signalétique de la rubrique « Informations générales ». Il est composé des éléments suivants:

G0010_DESIGN_SOC : Désignation de l'organisme ou du dispositif

G0020_NUM_DOSSIER: Numéro de dossier

G0030_NUM_RCS: Numéro du registre de commerce et des sociétés

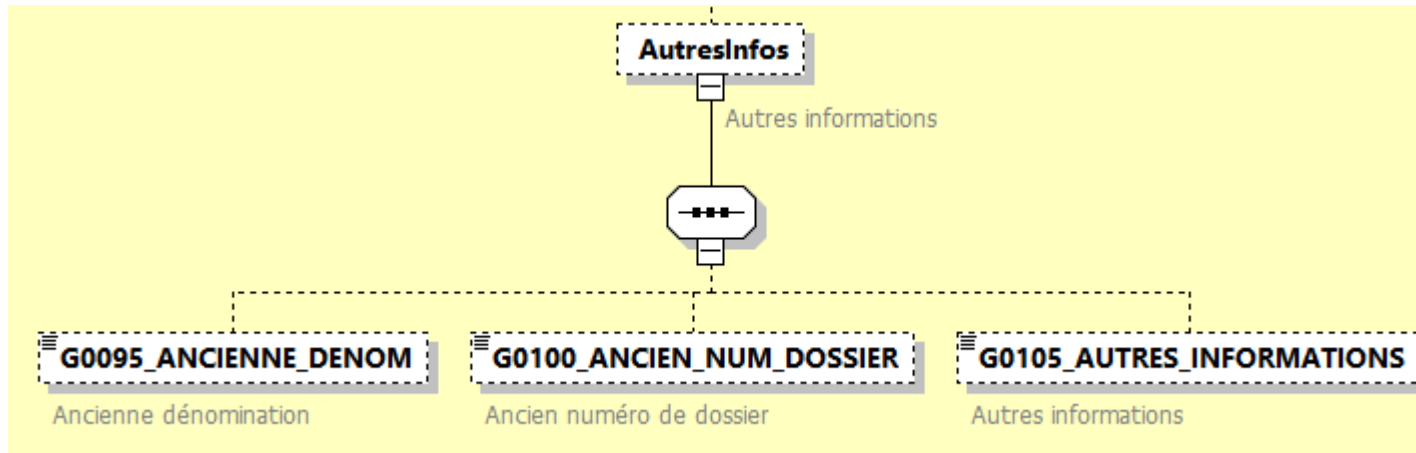
G0040_NUM_RCS_NON_DISPO: Si le numéro RCS n'est pas disponible, alors cette valeur doit être à TRUE

G0045_DATE_DEPOT_RCS: Date de dépôt du bilan au RCSL

G0050_FORME_JURIDIQUE : Forme juridique possible : Société en nom collectif, Société en commandite simple, Société en commandite spéciale, Société civile, Fonds commun de placement, Autre (à spécifier)

G0055_FORME_JURIDIQUE_AUTRE : Si choix juridique = « Autre » (valeur : 99)

2.2.3.2. AutresInfos



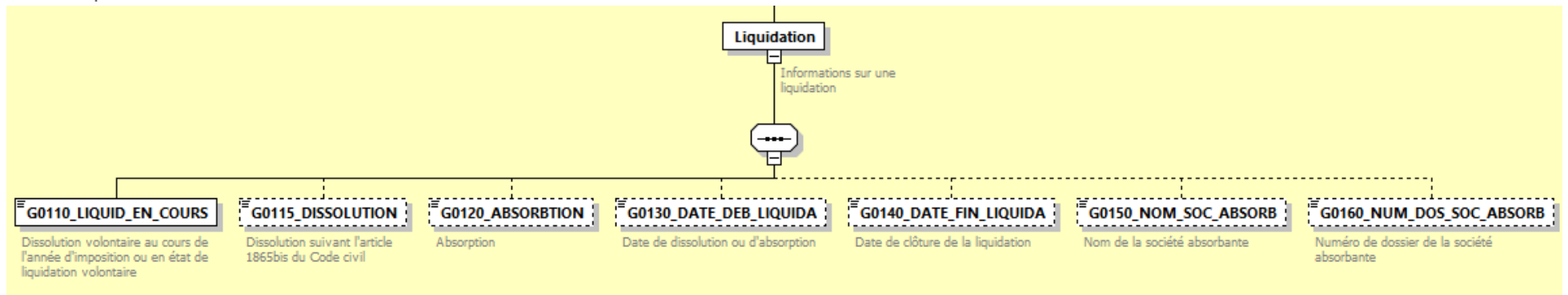
L'élément « AutresInfos » permet de pré-remplir la rubrique « Autres informations » de la démarche. Il est composé des éléments suivants:

G0095_ANCIENNE_DENOM: Ancienne dénomination de l'organisme ou du dispositif

G0100_ANCIEN_NUM_DOSSIER: Ancien numéro de dossier de l'organisme ou du dispositif

G0105_AUTRES_INFORMATIONS: Autres informations à propos de l'organisme ou du dispositif

2.2.3.3. Liquidation



L'élément « Liquidation » permet de pré-remplir la rubrique « Dissolution ou liquidation volontaire » de la démarche. Il est composé des éléments suivants:

G0110_LIQUID_EN_COURS: Dissolution volontaire au cours de l'année d'imposition ou en état de liquidation volontaire

G0115 DISSOLUTION: Dissolution suivant l'article 1865bis du Code civil

G0120_ABSORBTION: Absorption

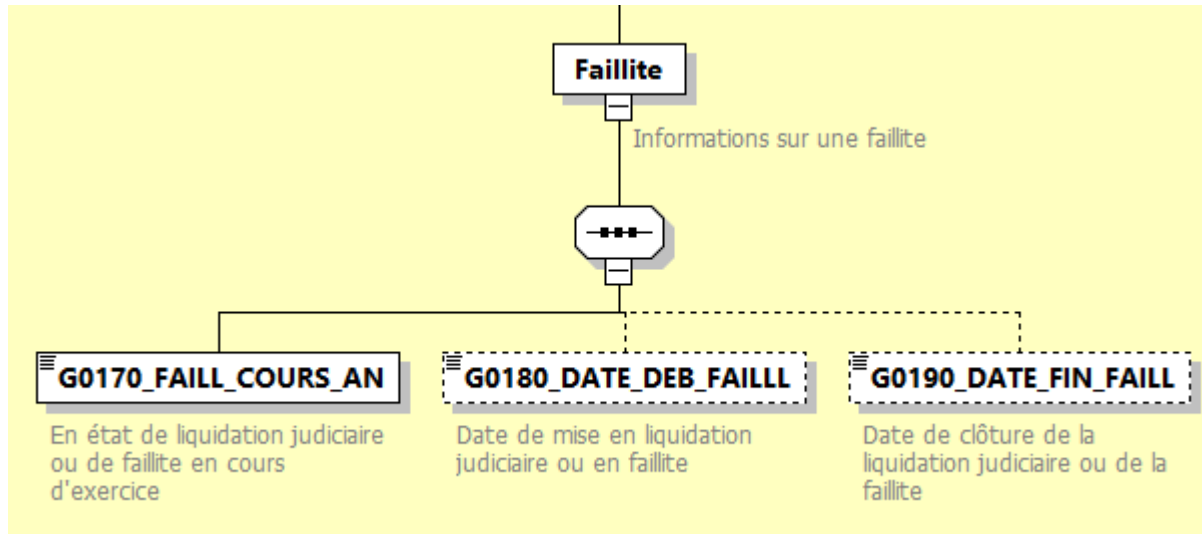
G0130_DATE_DEB_LIQUIDA : Date de dissolution ou d'absorption

G0140_DATE_FIN_LIQUIDA : Date de clôture de la liquidation

G0150_NOM_SOC_ABSORB : Nom de la société absorbante

G0160_NUM_DOS_SOC_ABSORB : Numéro de dossier de la société absorbante

2.2.3.4. Faillite



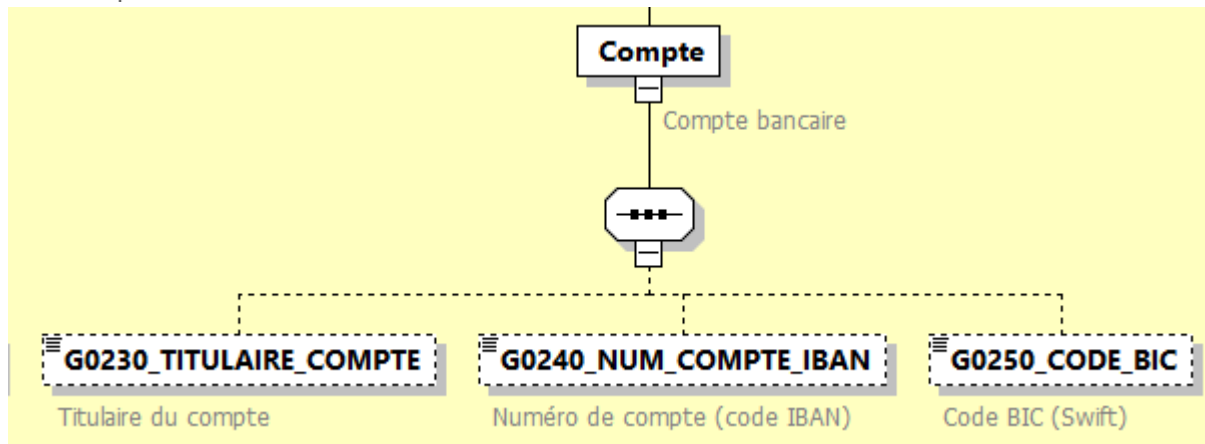
L'élément « Faillite » permet de pré-remplir la rubrique « Dissolution ou liquidation volontaire » de la démarche. Il est composé des éléments suivants:

G0170_FAILL_COURS_AN : En état de liquidation judiciaire ou de faillite en cours d'exercice

G0180_DATE_DEB_FAILL : Date de mise en liquidation judiciaire ou en faillite

G0190_DATE_FIN_FAILL : Date de clôture de la liquidation judiciaire ou de la faillite

2.2.3.5. Compte



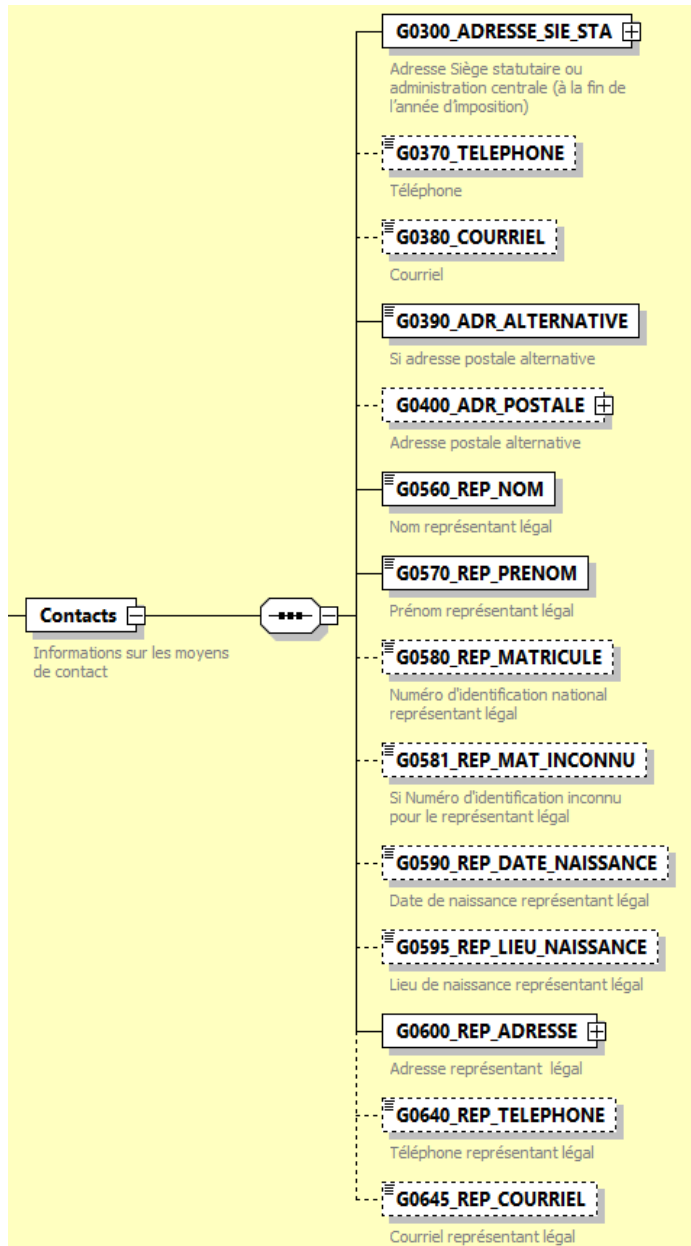
L'élément « Compte » permet de pré-remplir la rubrique « Compte bancaire de l'organisme ou du dispositif » de la démarche. Il est composé des éléments suivants:

G0230_TITULAIRE_COMPTE : Titulaire du compte

G0240_NUM_COMPTE_IBAN : Numéro de compte (code IBAN)

G0250_CODE_BIC : Code BIC (Swift)

2.2.4. Contacts





L'élément « Contacts » permet de pré-remplir la rubrique « Contact » de la démarche. Il est composé des éléments suivants:

G0300_ADRESSE_SIE_STA : Adresse Siège statutaire ou administration centrale (à la fin de l'année d'imposition), il s'agit forcément d'une adresse luxembourgeoise. Le type attendu est un sous élément appelé « adresse_LU »

G0370_TELEPHONE : Téléphone

G0380_COURRIEL : Courriel

G0390_ADR_ALTERNATIVE : Si adresse postale alternative

G0400_ADR_POSTALE : Adresse postale alternative avec le type complexe XSD « adresse »

G0560_REP_NOM : Nom représentant légal

G0570_REP_PRENOM : Prénom représentant légal

G0580_REP_MATRICULE : Numéro d'identification national représentant légal

G0581_REP_MAT_INCONNU : Si Numéro d'identification inconnu pour le représentant légal

G0590_REP_DATE_NAISSANCE : Date de naissance représentant légal

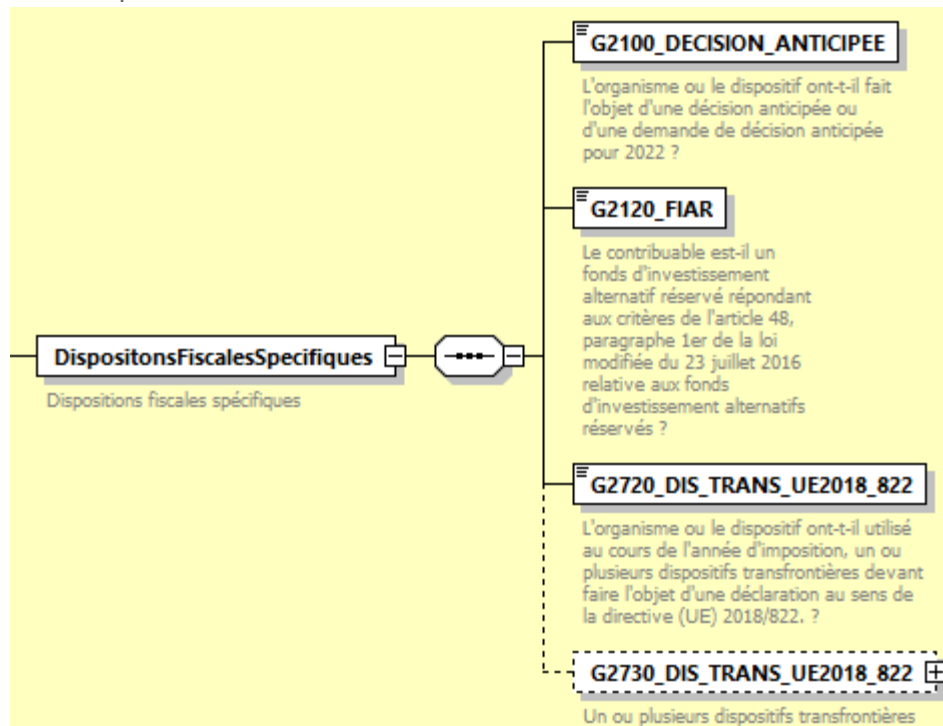
G0595_REP_LIEU_NAISSANCE : Lieu de naissance représentant légal

G0600_REP_ADRESSE : Adresse représentant légal avec le type complexe XSD « adresse »

G0640_REP_TELEPHONE : Téléphone représentant légal

G0645_REP_COURRIEL : Courriel représentant légal

2.2.5. DispositonsFiscalesSpecifiques



L'élément « DispositonsFiscalesSpecifiques » permet de pré-remplir la rubrique « Dispositions fiscales spécifiques » de la démarche. Il est composé des éléments suivants:

G2100_DECISION_ANTICIPEE : L'organisme ou le dispositif ont-t-il fait l'objet d'une décision anticipée ou d'une demande de décision anticipée pour 2022 ?

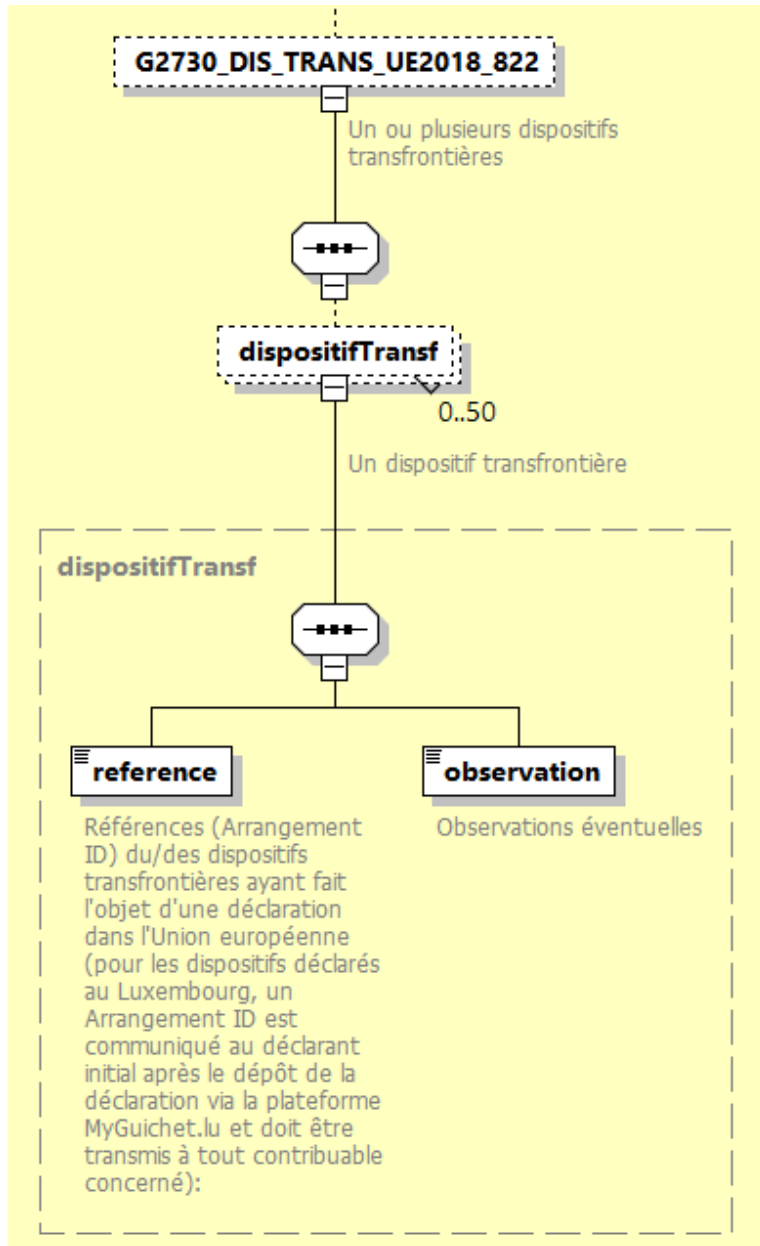
G2120_FIAR : Le contribuable est-il un fonds d'investissement alternatif réservé répondant aux critères de l'article 48, paragraphe 1er de la loi modifiée du 23 juillet 2016 relative aux fonds d'investissement alternatifs réservés ?

G2720_DIS_TRANS_UE2018_822 : L'organisme ou le dispositif ont-t-il utilisé au cours de l'année d'imposition, un ou plusieurs dispositifs transfrontières devant faire l'objet d'une déclaration au sens de la directive (UE) 2018/822. ?

G2730_DIS_TRANS_UE2018_822 : Élément parent de l'ensemble des dispositifs transfrontière



2.2.5.1. G2730_DIS_TRANS_UE2018_822





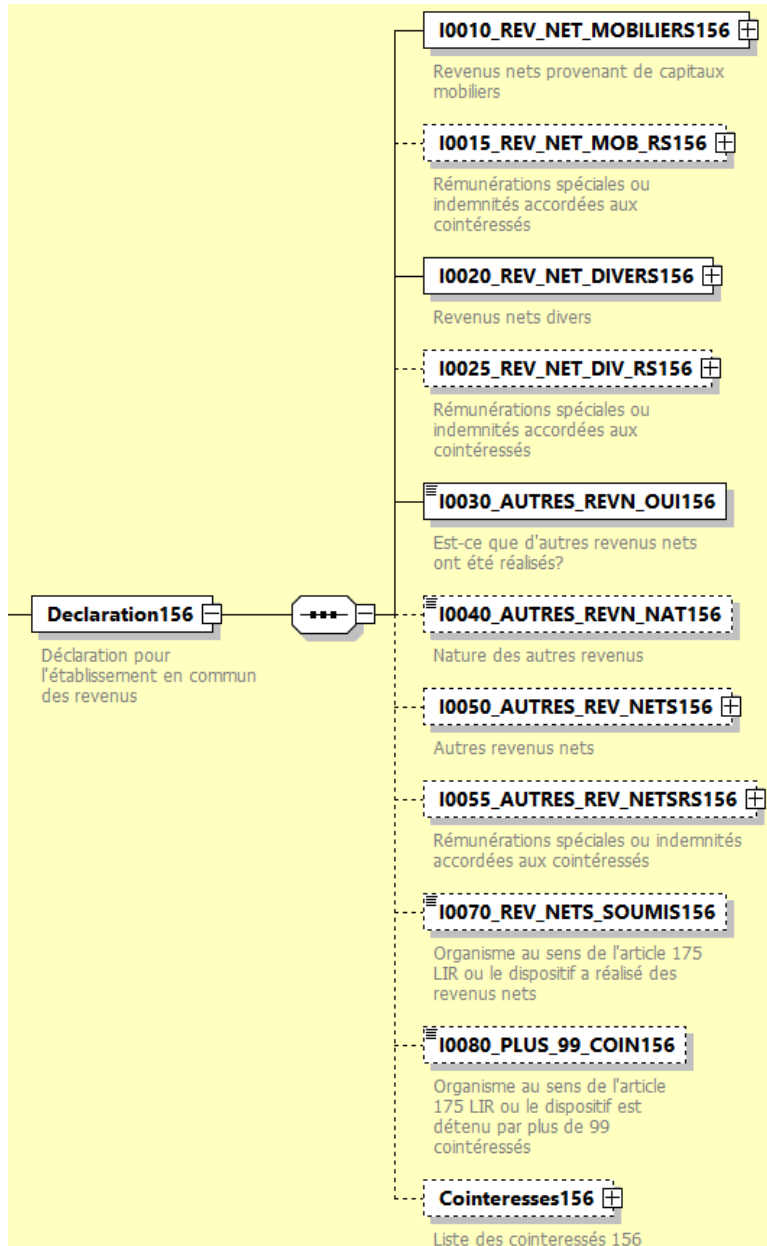
L'élément « G2730_DIS_TRANS_UE2018_822 » permet de pré-remplir la liste des dispositifs transfrontières de la démarche. C'est un tableau de 0 à 50 éléments de la balise « dispositifTransf ».

Les éléments du tableau « dispositifTransf » contiennent ces données :

reference : Références (Arrangement ID) du/des dispositifs transfrontières ayant fait l'objet d'une déclaration dans l'Union européenne (pour les dispositifs déclarés au Luxembourg, un Arrangement ID est communiqué au déclarant initial après le dépôt de la déclaration via la plateforme MyGuichet.lu et doit être transmis à tout contribuable concerné):

observation : Observations éventuelles

2.2.6. Declaration156





L'élément « Declaration156 » permet de pré-remplir la rubrique « Cointéressés résidents et non résidents article 156 LIR » de la démarche. Il est composé des éléments suivants:

I0010_REV_NET_MOBILIERS156 : Revenus nets provenant de capitaux mobiliers, il faut utiliser la sous balise « amountEur » (montant compris entre -100000000000 et 100000000000)

I0015_REV_NET_MOB_RS156 : Rémunérations spéciales ou indemnités accordées aux cointéressés relatives aux revenus nets provenant de capitaux mobiliers, il faut utiliser la sous balise « amountEur » (montant compris entre -100000000000 et 100000000000)

I0020_REV_NET_DIVERS156 : Revenus nets divers, il faut utiliser la sous balise « amountEur » (montant compris entre -100000000000 et 100000000000)

I0025_REV_NET_DIV_RS156 : Rémunérations spéciales ou indemnités accordées aux cointéressés relatives aux revenus nets divers, il faut utiliser la sous balise « amountEur » (montant compris entre -100000000000 et 100000000000)

I0030_AUTRES_REVN_OUI156 : Est-ce que d'autres revenus nets ont été réalisés? (Boolean)

I0040_AUTRES_REVN_NAT156 : Nature des autres revenus

I0050_AUTRES_REV_NETS156 : Autres revenus nets, il faut utiliser la sous balise « amountEur » (montant compris entre -100000000000 et 100000000000)

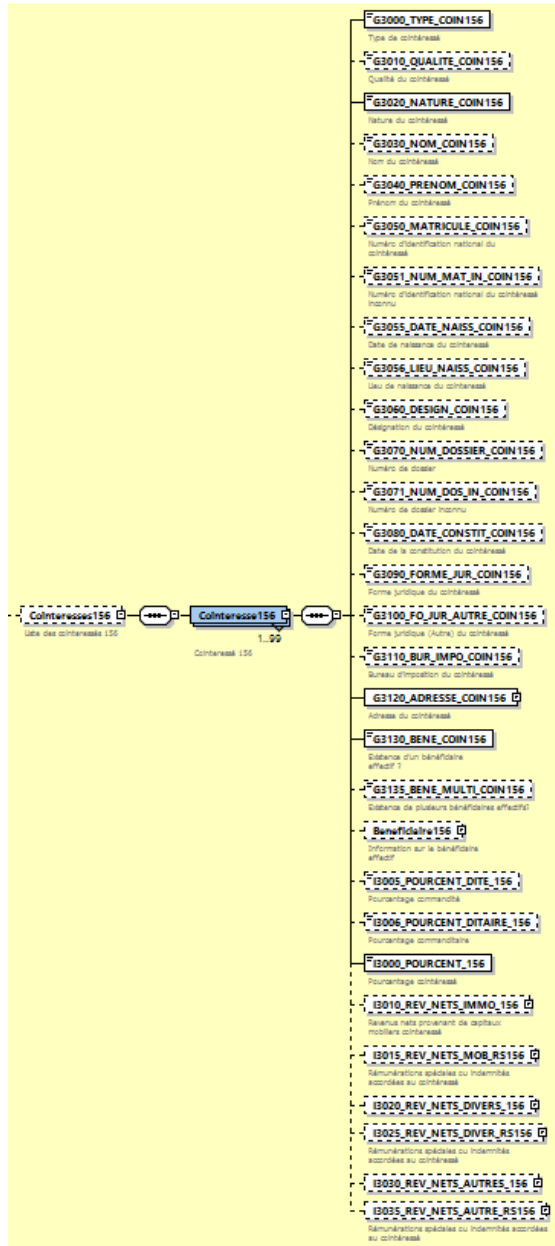
I0055_AUTRES_REV_NETSRS156 : Rémunérations spéciales ou indemnités accordées aux cointéressés relatives aux autres revenus nets, il faut utiliser la sous balise « amountEur » (montant compris entre -100000000000 et 100000000000)

I0070_REV_NETS_SOUMIS156 : Organisme au sens de l'article 175 LIR ou le dispositif a réalisé des revenus nets (Boolean)

I0080_PLUS_99_COIN156 : Organisme au sens de l'article 175 LIR ou le dispositif est détenu par plus de 99 cointéressés (Boolean)

Cointeresses156 : Liste des cointeressés 156 (Entre 1 et 99)

2.2.6.1. Cointeresse156





L'élément « Cointeresse156 » permet de pré-remplir la rubrique « Cointéressé » de la démarche. Il est composé des éléments suivants:

G3000_TYPE_COIN156 : Type de cointéressé

G3010_QUALITE_COIN156 : Qualité du cointéressé

G3020_NATURE_COIN156 : Nature du cointéressé

G3030_NOM_COIN156 : Nom du cointéressé

G3040_PRENOM_COIN156 : Prénom du cointéressé

G3050_MATRICULE_COIN156 : Numéro d'identification national du cointéressé

G3051_NUM_MAT_IN_COIN156 : Numéro d'identification national du cointéressé inconnu

G3055_DATE_NAISS_COIN156 : Date de naissance du cointéressé

G3056_LIEU_NAISS_COIN156 : Lieu de naissance du cointéressé

G3060_DESIGN_COIN156 : Désignation du cointéressé

G3070_NUM_DOSSIER_COIN156 : Numéro de dossier du cointéressé

G3071_NUM_DOS_IN_COIN156 : Numéro de dossier inconnu du cointéressé

G3080_DATE_CONSTIT_COIN156 : Date de la constitution du cointéressé

G3090_FORME_JUR_COIN156 : Forme juridique du cointéressé

G3100_FO_JUR_AUTRE_COIN156 : Forme juridique (Autre) du cointéressé

G3110_BUR_IMPO_COIN156 : Bureau d'imposition du cointéressé

G3120_ADRESSE_COIN156 : Adresse du cointéressé avec le type complexe XSD « adresse »

G3130_BENE_COIN156 : Existence d'un bénéficiaire effectif ?

G3135_BENE_MULTI_COIN156 : Existence de plusieurs bénéficiaires effectifs?

Beneficiaire156 : Information sur le bénéficiaire effectif

I3005_POURCENT_DITE_156 : Pourcentage commandité

I3006_POURCENT_DITAIRES_156 : Pourcentage commanditaire

I3000_POURCENT_156 : Pourcentage cointéressé

I3010_REV_NETS_IMMO_156 : Revenus nets provenant de capitaux mobiliers pour le cointéressé, il faut utiliser la sous balise « amountEur » (montant compris entre -100000000000 et 100000000000)

I3015_REV_NETS_MOB_RS156 : Rémunérations spéciales ou indemnités accordées au cointéressé relatives aux revenus nets provenant de capitaux mobiliers, il faut utiliser la sous balise « amountEur » (montant compris entre -100000000000 et 100000000000)

I3020_REV_NETS_DIVERS_156 : Revenus nets divers pour le cointéressé, il faut utiliser la sous balise « amountEur » (montant compris entre -



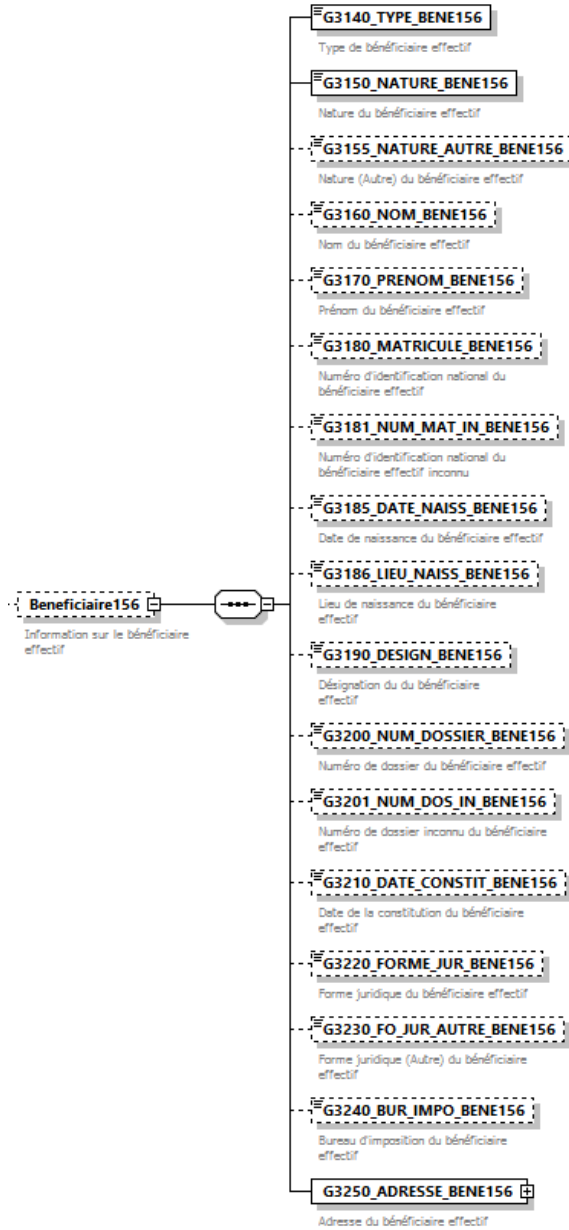
100000000000 et 100000000000)

I3025_REV_NETS_DIVER_RS156 : Rémunérations spéciales ou indemnités accordées au cointéressé relatives aux revenus nets divers, il faut utiliser la sous balise « amountEur » (montant compris entre -100000000000 et 100000000000)

I3030_REV_NETS_AUTRES_156 : Autres revenus nets pour le cointéressé, il faut utiliser la sous balise « amountEur » (montant compris entre -100000000000 et 100000000000)

I3035_REV_NETS_AUTRE_RS156 : Rémunérations spéciales ou indemnités accordées au cointéressé relatives aux autres revenus nets, il faut utiliser la sous balise « amountEur » (montant compris entre -100000000000 et 100000000000)

Voici le détail concernant la balise « Beneficiaire156 »





L'élément « Beneficiaire156 » permet de pré-remplir la rubrique « Bénéficiaire effectif » pour un cointéressé 156. Il est composé des éléments suivants:

G3140_TYPE_BENE156 : Type de bénéficiaire effectif

G3150_NATURE_BENE156 : Nature du bénéficiaire effectif

G3155_NATURE_AUTRE_BENE156 : Nature (Autre) du bénéficiaire effectif

G3160_NOM_BENE156 : Nom du bénéficiaire effectif

G3170_PRENOM_BENE156 : Prénom du bénéficiaire effectif

G3180_MATRICULE_BENE156 : Numéro d'identification national du bénéficiaire effectif

G3181_NUM_MAT_IN_BENE156 : Numéro d'identification national du bénéficiaire effectif inconnu

G3185_DATE_NAISS_BENE156 : Date de naissance du bénéficiaire effectif

G3186_LIEU_NAISS_BENE156 : Lieu de naissance du bénéficiaire effectif

G3190_DESIGN_BENE156 : Désignation du bénéficiaire effectif

G3200_NUM_DOSSIER_BENE156 : Numéro de dossier du bénéficiaire effectif

G3201_NUM_DOS_IN_BENE156 : Numéro de dossier inconnu du bénéficiaire effectif

G3210_DATE_CONSTIT_BENE156 : Date de la constitution du bénéficiaire effectif

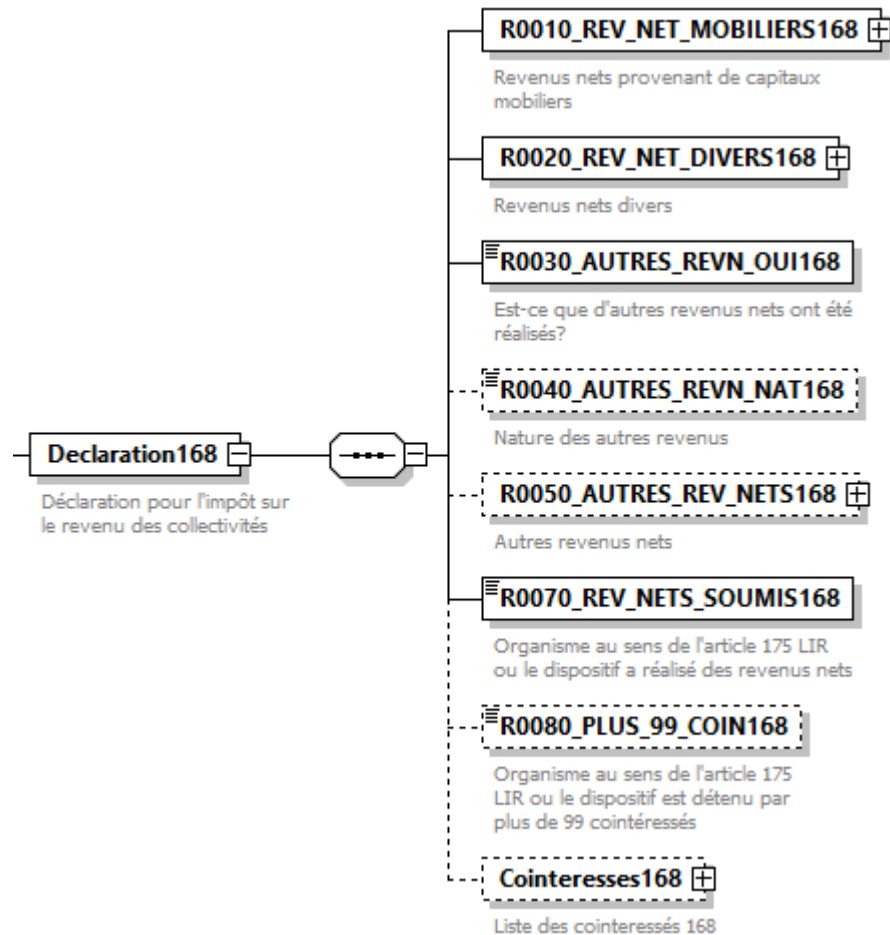
G3220_FORME_JUR_BENE156 : Forme juridique du bénéficiaire effectif

G3230_FO_JUR_AUTRE_BENE156 : Forme juridique (Autre) du bénéficiaire effectif

G3240_BUR_IMPO_BENE156 : Bureau d'imposition du bénéficiaire effectif

G3250_ADRESSE_BENE156 : Adresse du bénéficiaire effectif avec le type complexe XSD « adresse »

2.2.7. Declaration168



L'élément « Déclaration168 » permet de pré-remplir la rubrique « Cointéressés non résidents article 168quater LIR » de la démarche. Il est composé des éléments suivants:

R0010_REV_NET_MOBILIERS168 : Revenus nets provenant de capitaux mobiliers, il faut utiliser la sous balise « amountEur » (montant compris entre -100000000000 et 100000000000)



R0020_REV_NET_DIVERS168 : Revenus nets divers, il faut utiliser la sous balise « amountEur » (montant compris entre -100000000000 et 100000000000)

R0030_AUTRES_REVN_OUI168 : Est-ce que d'autres revenus nets ont été réalisés?

R0040_AUTRES_REVN_NAT168 : Nature des autres revenus

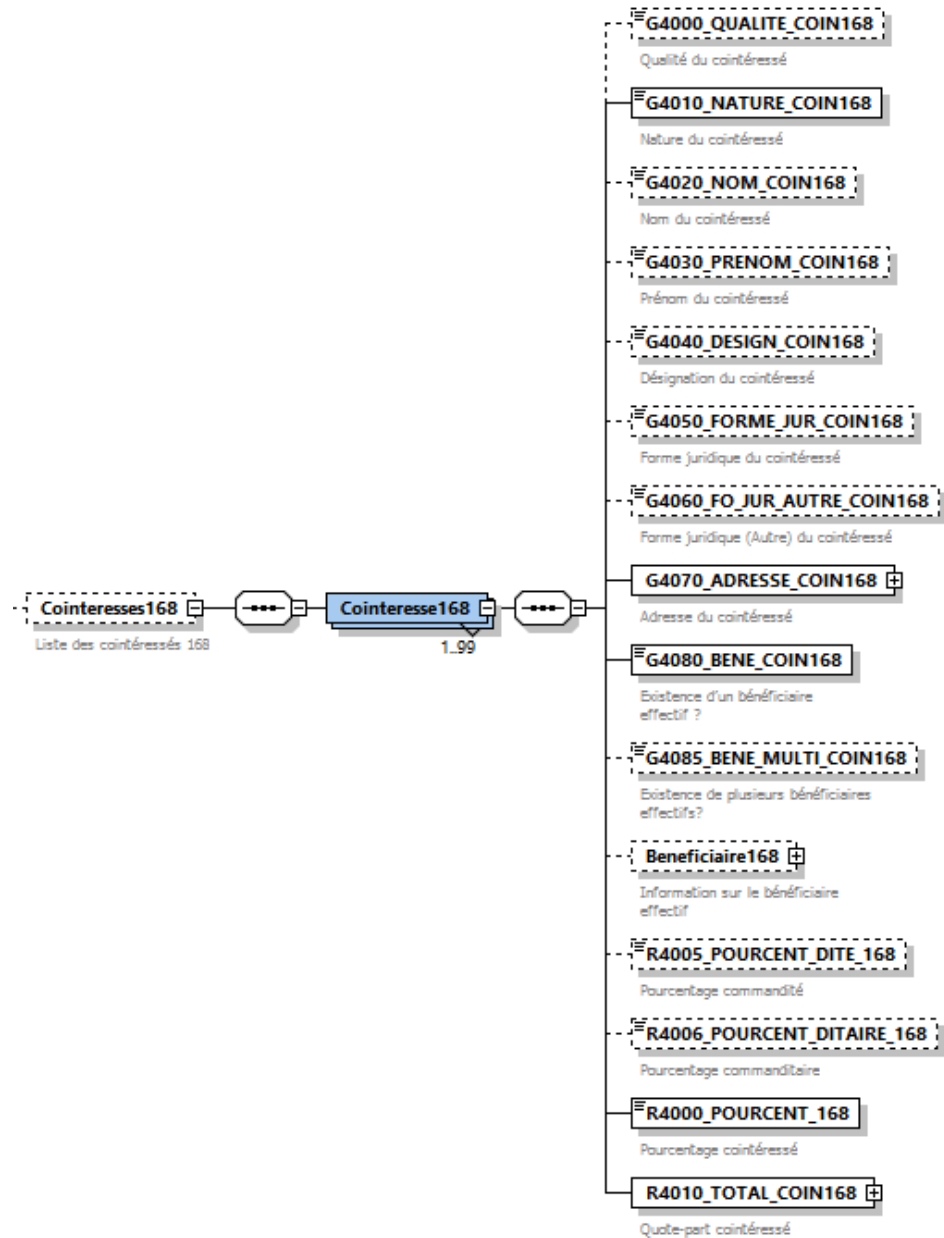
R0050_AUTRES_REV_NETS168 : Autres revenus nets, il faut utiliser la sous balise « amountEur » (montant compris entre -100000000000 et 100000000000)

R0070_REV_NETS_SOUMIS168 : Organisme au sens de l'article 175 LIR ou le dispositif a réalisé des revenus nets

R0080_PLUS_99_COIN168 : Organisme au sens de l'article 175 LIR ou le dispositif est détenu par plus de 99 cointéressés

Cointeresses168 : Liste des cointéressés 168 (Entre 1 et 99)

2.2.7.1. Cointeresse168





L'élément « Cointeresse168 » permet de pré-remplir la rubrique « Cointéressé » de la démarche. Il est composé des éléments suivants:

G4000_QUALITE_COIN168 : Qualité du cointéressé

G4010_NATURE_COIN168 : Nature du cointéressé

G4020_NOM_COIN168 : Nom du cointéressé

G4030_PRENOM_COIN168 : Prénom du cointéressé

G4040_DESIGN_COIN168 : Désignation du cointéressé

G4050_FORME_JUR_COIN168 : Forme juridique du cointéressé

G4060_FO_JUR_AUTRE_COIN168 : Forme juridique (Autre) du cointéressé

G4070_ADRESSE_COIN168 : Adresse du cointéressé avec le type complexe XSD « adresse »

G4080_BENE_COIN168 : Existence d'un bénéficiaire effectif ?

G4085_BENE_MULTI_COIN168 : Existence de plusieurs bénéficiaires effectifs?

Beneficiaire168 : Information sur le bénéficiaire effectif

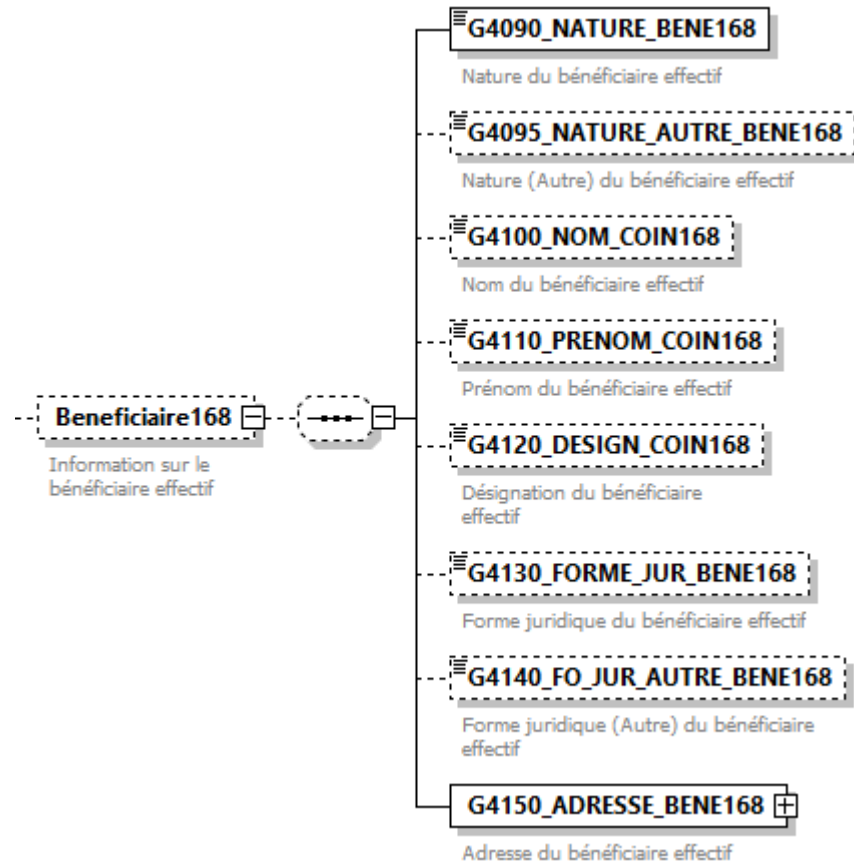
R4005_POURCENT_DITE_168 : Pourcentage commandité

R4006_POURCENT_DITAIRES_168 : Pourcentage commanditaire

R4000_POURCENT_168 : Pourcentage cointéressé

R4010_TOTAL_COIN168 : Quote-part cointéressé, il faut utiliser la sous balise « amountEur » (montant compris entre -100000000000 et 100000000000)

Voici le détail concernant la balise « Beneficiaire168 » :



L'élément « Beneficiaire168 » permet de pré-remplir la rubrique « Bénéficiaire effectif » pour un cointéressé 168. Il est composé des éléments suivants:

- G4090_NATURE_BENE168** : Nature du bénéficiaire effectif
- G4095_NATURE_AUTRE_BENE168** : Nature (Autre) du bénéficiaire effectif
- G4100_NOM_COIN168** : Nom du bénéficiaire effectif
- G4110_PRENOM_COIN168** : Prénom du bénéficiaire effectif
- G4120_DESIGN_COIN168** : Désignation du bénéficiaire effectif



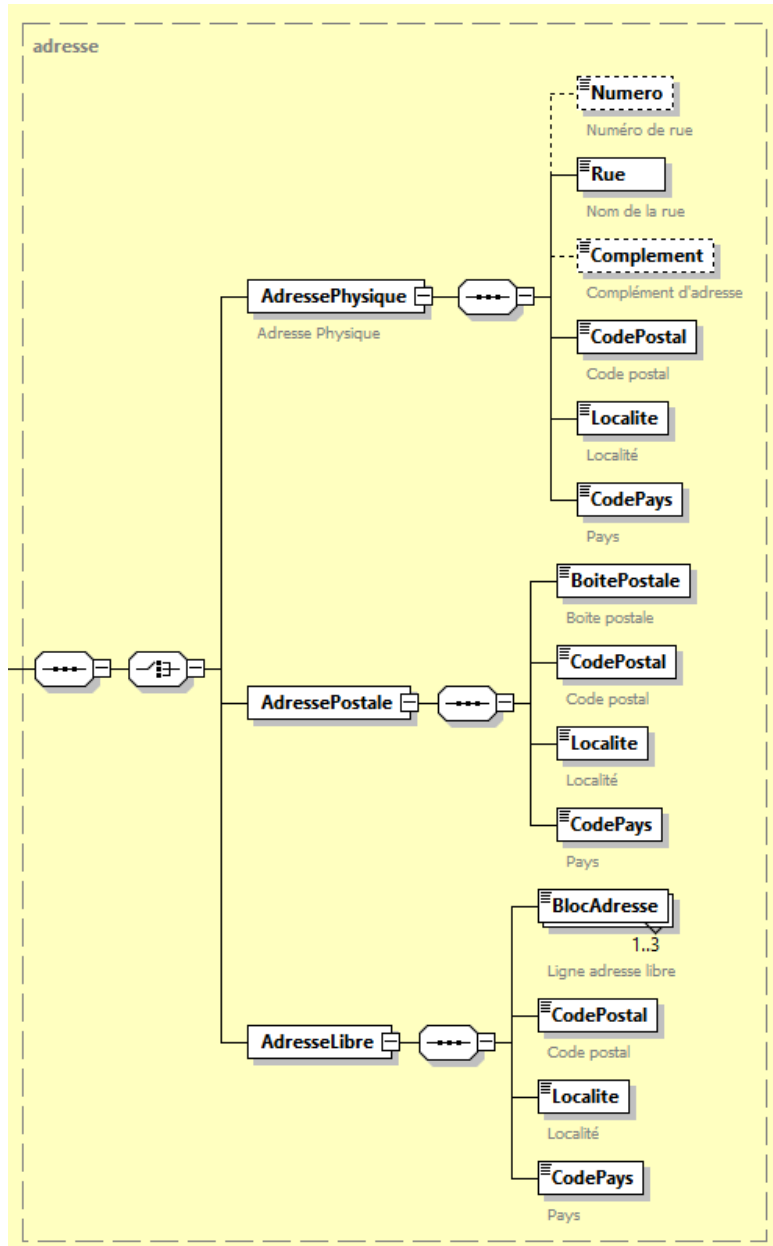
G4130_FORME_JUR_BENE168 : Forme juridique du bénéficiaire effectif

G4140_FO_JUR_AUTRE_BENE168 : Forme juridique (Autre) du bénéficiaire effectif

G4150_ADRESSE_BENE168 : Adresse du bénéficiaire effectif avec le type complexe XSD « adresse »

2.3. Les sous-éléments

2.3.1. adresse





L'élément « adresse » est utilisée de nombreuses fois dans la démarche, il est composé des éléments suivants :

AdressePhysique : Adresse physique

AdressePostale : Adresse avec boîte postale

AdresseLibre : Adresse libre

2.3.1.1. AdressePhysique

Numero : Numéro de rue

Rue : Nom de la rue

Complement : Complément d'adresse

CodePostal : Code postal

Localite : Localité

CodePays : Pays en utilisant les codes pays « code_pays»

2.3.1.1. AdressePostale

BoitePostale : Boite postale

CodePostal : Code postal

Localite : Localité

CodePays : Pays en utilisant les codes pays « code_pays»

2.3.1.2. AdresseLibre



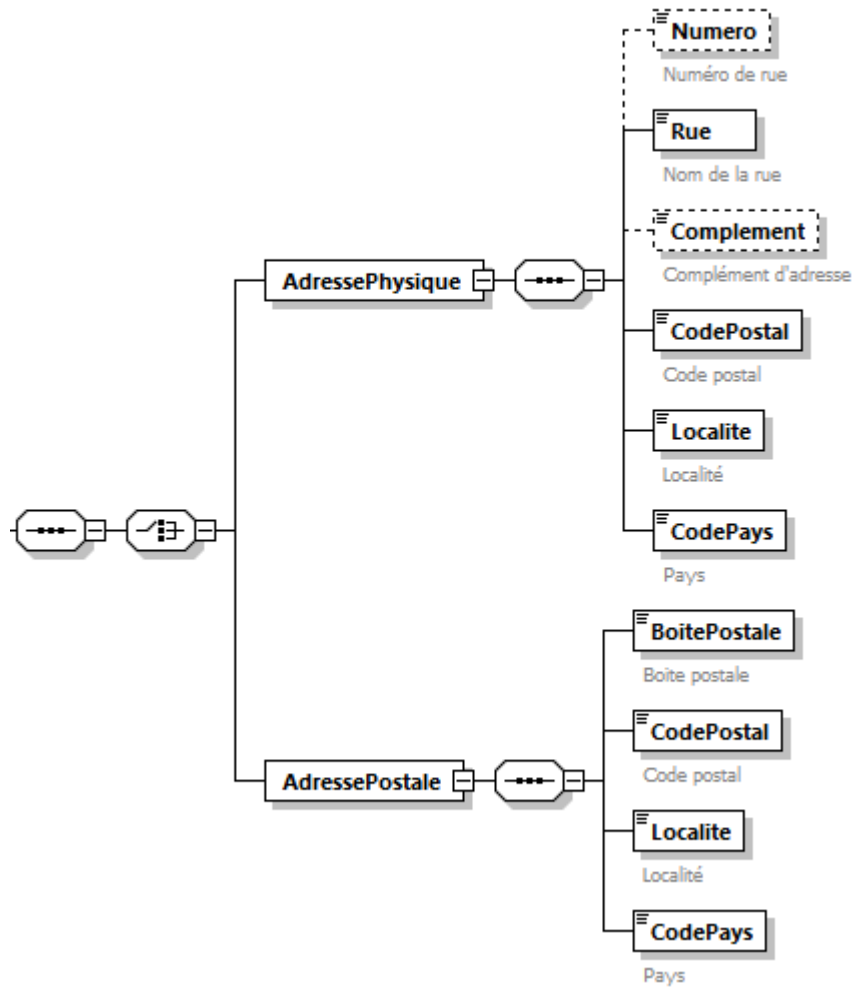
BlocAdresse : Ligne adresse libre (minimum 1 et maximum 3)

CodePostal : Code postal

Localite : Localité

CodePays : Pays en utilisant les codes pays « nonLUDEBEFR »

2.3.2. adresse_LU



L'élément « adresse_LU » est utilisée de nombreuses fois dans la démarche, il est composé des éléments suivants :

AdressePhysique : Adresse physique

AdressePostale : Adresse avec boîte postale



2.3.2.1. AdressePhysique

Numero : Numéro de rue

Rue : Nom de la rue

Complement : Complément d'adresse

CodePostal : Code postal

Localite : Localité

CodePays : La valeur doit être égale à « LU »

2.3.2.2. AdressePostale

BoitePostale : Boite postale

CodePostal : Code postal

Localite : Localité

CodePays : La valeur doit être égale à « LU »

2.3.3. bureau_imposition_pm

Liste des bureaux d'imposition des personnes morales

2.3.4. bureau_imposition_pp

Liste des bureaux d'imposition des personnes physiques



2.3.5. code_pays

Union des deux listes code_pays_nonLUDEBEFR et code_pays_nonLUDEBEFR

2.3.6. code_pays_LUDEBEFR

Liste des codes pays des pays suivants :

- Luxembourg
- Allemagne
- Belgique
- France

2.3.7. code_pays_nonLUDEBEFR

Liste des codes pays de tous les pays exceptés les pays de la liste « code_pays_LUDEBEFR »

2.4. Les règles sémantiques et contrôles

En plus des validations incluses dans le fichier XSD, d'autres validations sémantiques sont effectuées dans l'assistant et il est impératif de respecter ces règles pour valider la démarche :

- › Les formats des numéros de téléphone et email sont vérifiés dans l'assistant
- › Le choix de l'année fiscale ne peut se faire que sur des années N-1 au minimum



2.5. Les contraintes techniques

- › La taille maximale d'un fichier est **7 Mo**
- › La taille maximale du ZIP est **1 Mo**
- › Le nombre maximum de fichiers XML dans un fichier ZIP est de **100**
- › La taille maximale de chaque fichier XML extrait du ZIP est de **14 Mo**



Table des matières

1. INTRODUCTION.....	1
2. FORMAT DE TRANSMISSION.....	1
2.1. STRUCTURE PRINCIPALE.....	1
2.2. DOSSIER.....	3
2.2.1. InformationsDeclaration.....	4
2.2.2. Mandataire.....	5
2.2.3. InformationsGenerales.....	6
2.2.4. Contacts.....	12
2.2.5. DispositonsFiscalesSpecifiques.....	14
2.2.6. Declaration156.....	18
2.2.7. Declaration168.....	25
2.3. LES SOUS-ÉLÉMENTS.....	31
2.3.1. adresse.....	31
2.3.2. adresse_LU.....	34
2.3.3. bureau_imposition_pm.....	36
2.3.4. bureau_imposition_pp.....	36
2.3.5. code_pays.....	37
2.3.6. code_pays_LUDEBEFR.....	37
2.3.7. code_pays_nonLUDEBEFR.....	37
2.4. LES RÈGLES SÉMANTIQUES ET CONTRÔLES.....	37
2.5. LES CONTRAINTES TECHNIQUES.....	38



Document relatif à la version 0.4.1 du XSD

Pour toute question relative à ce document, vous pouvez contacter l'ACD à decl.coll@co.etat.lu